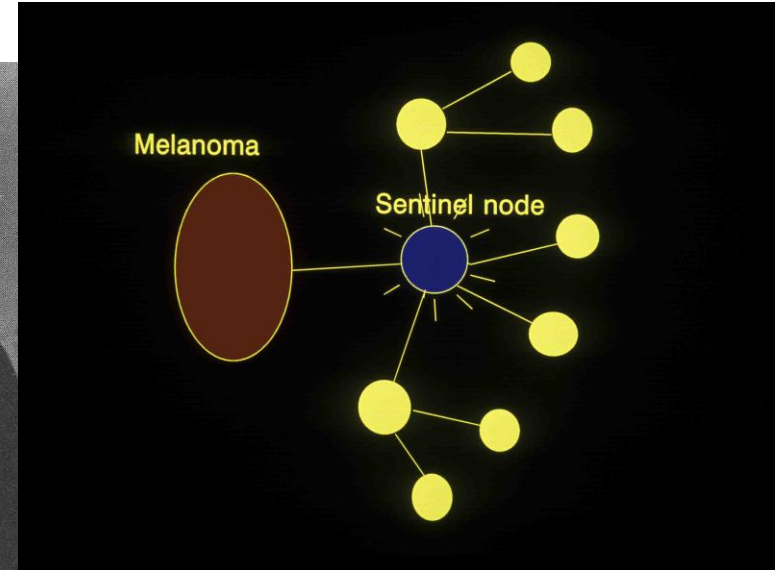



De voors van een sentinel-nodeprocedure bij het melanoom

O.E. Nieweg

Huid- en Melanoomcentrum

Nederlands Kanker Instituut - Antoni van Leeuwenhoek Ziekenhuis



Rudolf Virchow 1821 – 1902

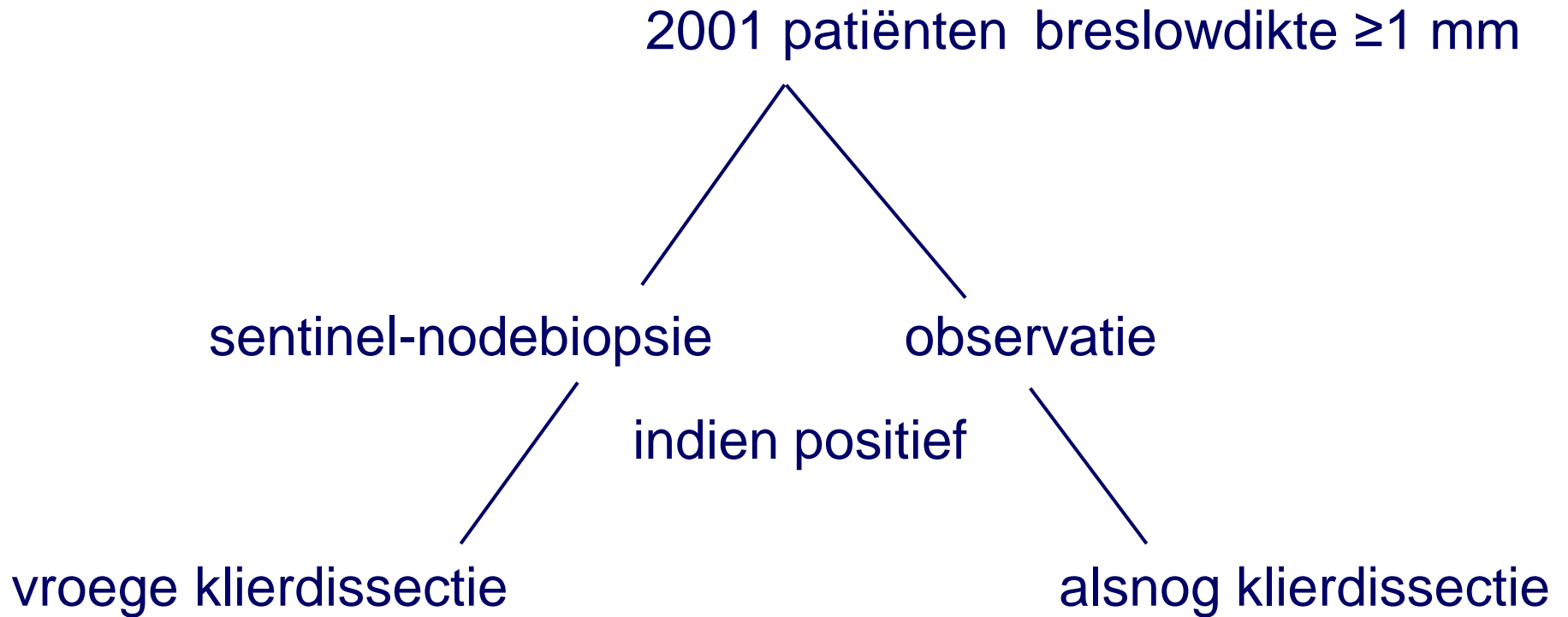
Stadiëring

- eerder
- nauwkeuriger
- therapeutische consequenties
- adjuvante behandeling
- informatie over prognose

Prognostische factor

	tienjaarsoverleving	
sentinelnode -	85 %	
sentinelnode +	61 %	p=0,01

Multicenter Selective Lymphadenectomy Trial I



Multicenter Selective Lymphadenectomy Trial I

Nieuwe interim-analyse

Multicenter Selective Lymphadenectomy Trial I

10-jaar melanoomspecifieke
overleving

SNB	observatie	
81 %	77 %	p=0,24

Multicenter Selective Lymphadenectomy Trial I

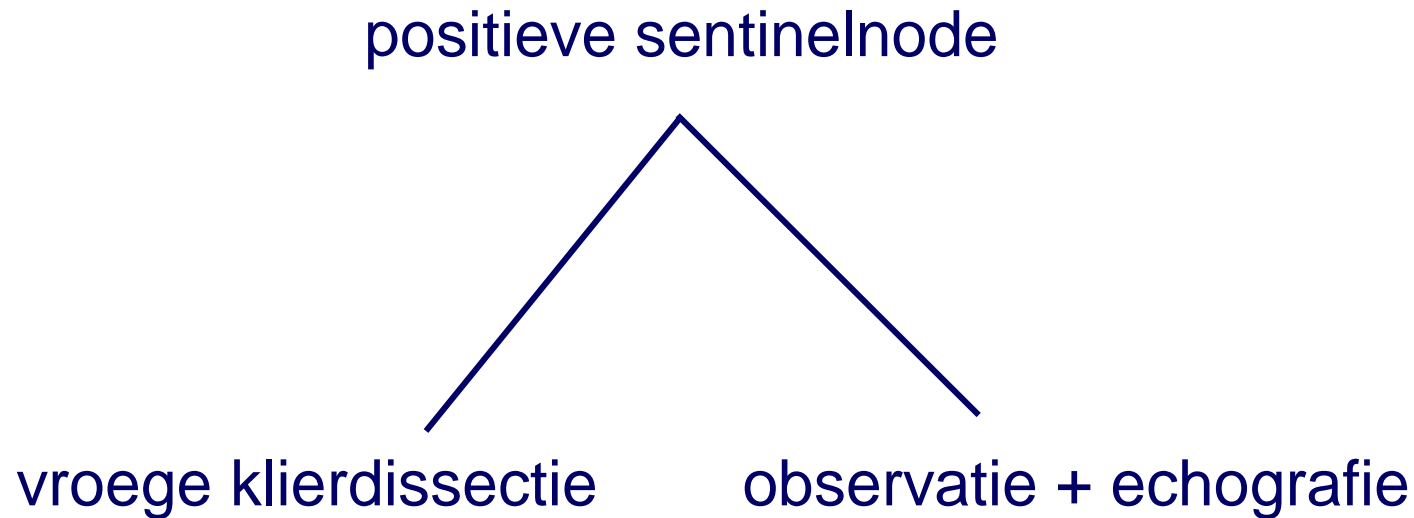
Klierpositieve patiënten

Geeft de observatieperiode gedurende dewelke occulte metastasen uitgroeien tot palpabele metastasen de ziekte de gelegenheid om zich te verspreiden naar andere klieren in dezelfde lymfeklierregio?

Ja, en naar andere organen.

	SNB	observatie	
gem. aantal aangedane klieren	1,4	3,2	p<0,01
10-jaar melanoomspecifieke overleving	61 %	42 %	p=0,01

Multicenter Selective Lymphadenectomy Trial II



In Nederland:

UMC Groningen en Antoni van Leeuwenhoek Ziekenhuis